

## Rapport de la DGFIP

# Finances communales : une situation saine et une qualite comptable en progres

Commune de Le Thoronet | Synthese pour le magazine communal

**2022-2025**

Lecture DGFIP :  
equilibres renforces  
et qualite comptable  
en progres

**781 k€**

**CAF brute 2025**

24 % des recettes

**86,67/100**

**Score IPC 2025**

au-dessus du Var

# Les messages essentiels de la DGFIP

Une trajectoire favorable, avec une vigilance sur la maitrise du fonctionnement.

Indicateur	2022	2025	Lecture
Produits reels	2,95 M€	3,27 M€	+10,8 %
Charges reelles	2,32 M€	2,49 M€	+7,4 %
CAF brute	635 k€	781 k€	+23,0 %
CAF nette	488 k€	632 k€	+29,5 %
Tresorerie	2,53 M€	4,50 M€	marge de securite

**+10,8 %**

**Recettes**

2022-2025

**+7,4 %**

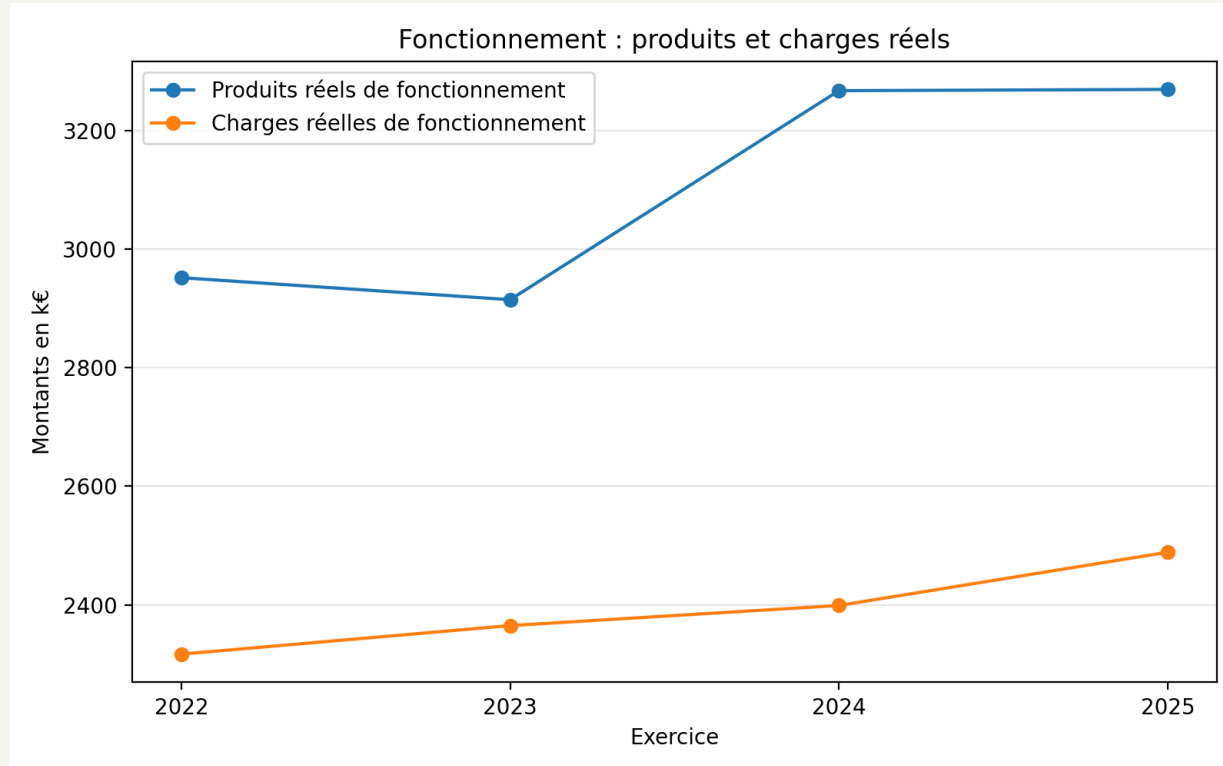
**Charges**

2022-2025

- Les recettes progressent plus vite que les depenses.
- Les charges par habitant restent inferieures a la strate departementale.
- L'autofinancement demeure solide pour preparer les projets.

# Fonctionnement : des charges contenues malgré l'inflation

Les recettes progressent plus vite que les dépenses sur la période 2022-2025.



**3,27 M€**

**Recettes 2025**

+10,8 % depuis 2022

**2,49 M€**

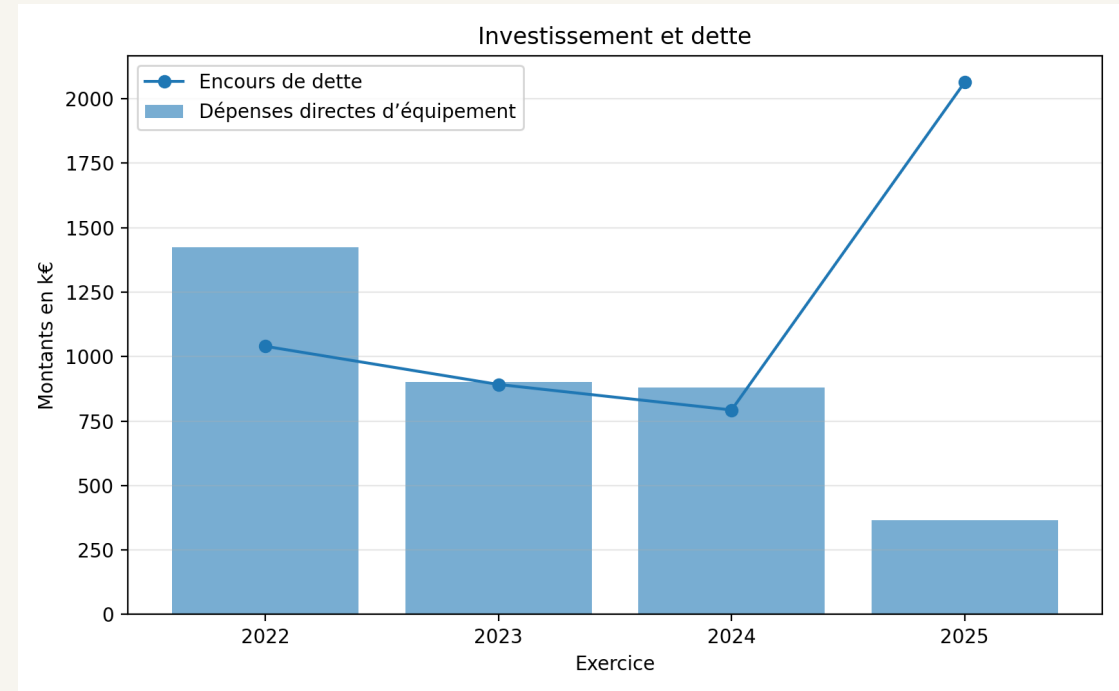
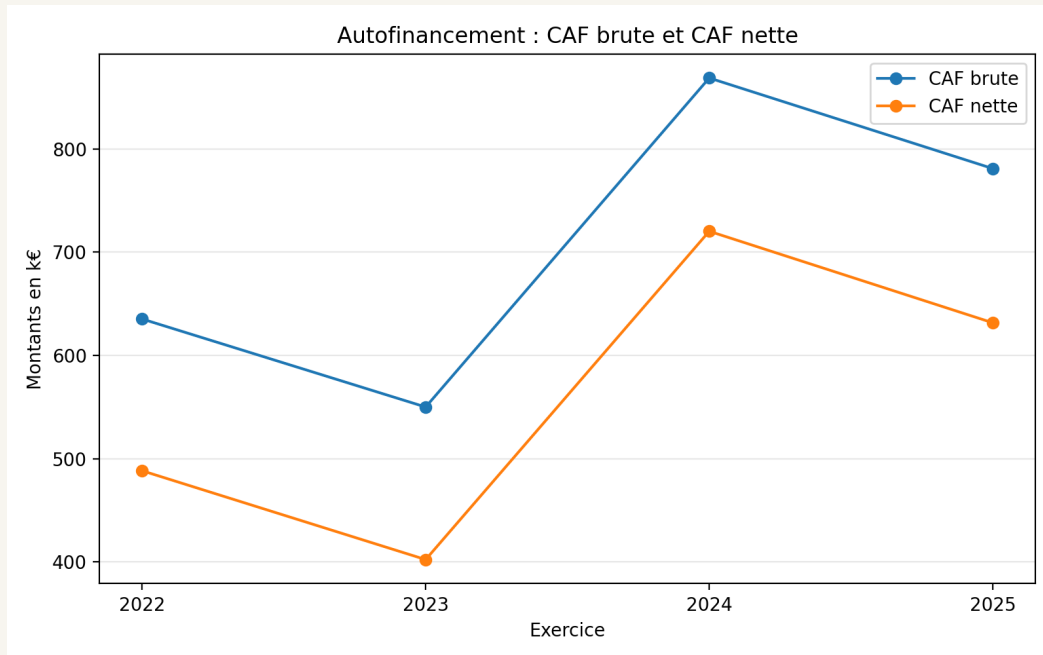
**Charges 2025**

+7,4 % depuis 2022

- Contexte contraint : inflation, cout des matieres premieres, point d'indice.
- Les dépenses courantes demeurent maitrisees.
- Cet ecart favorable preserve l'épargne communale.

# Autofinancement, dette et capacité à investir

Une épargne significative et un endettement qui reste maîtrisé.



**< 3 ans**

**Desendettement**

niveau favorable

**2,064 M€**

**Encours de dette**

après emprunt 2025

**632 k€**

**CAF nette**

après remboursement

**365 k€**

**Équipement 2025**

cycle d'investissement

# A retenir : une qualite comptable en nette progression

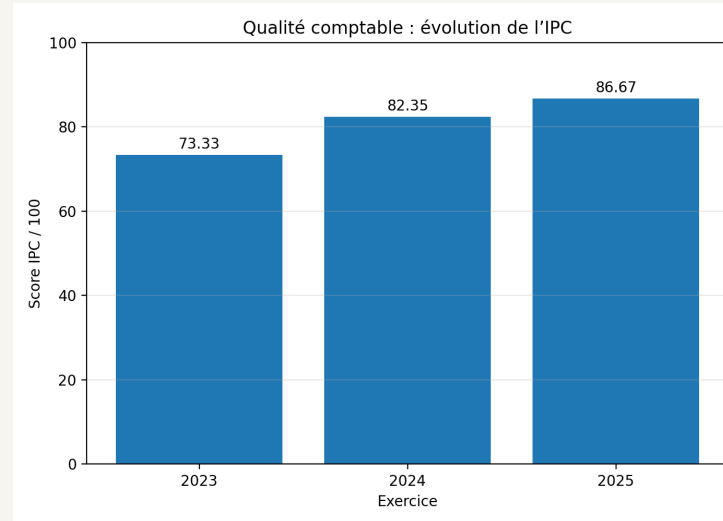
L'IPC mesure la fiabilite technique des comptes, pas les choix politiques de gestion.

**86,67/100**

**Score IPC 2025**

au-dessus de la moyenne  
departementale  
85,87/100

Progression : 73,33 en 2023 -> 82,35 en 2024 ->  
86,67 en 2025



**2023 2024 2025**

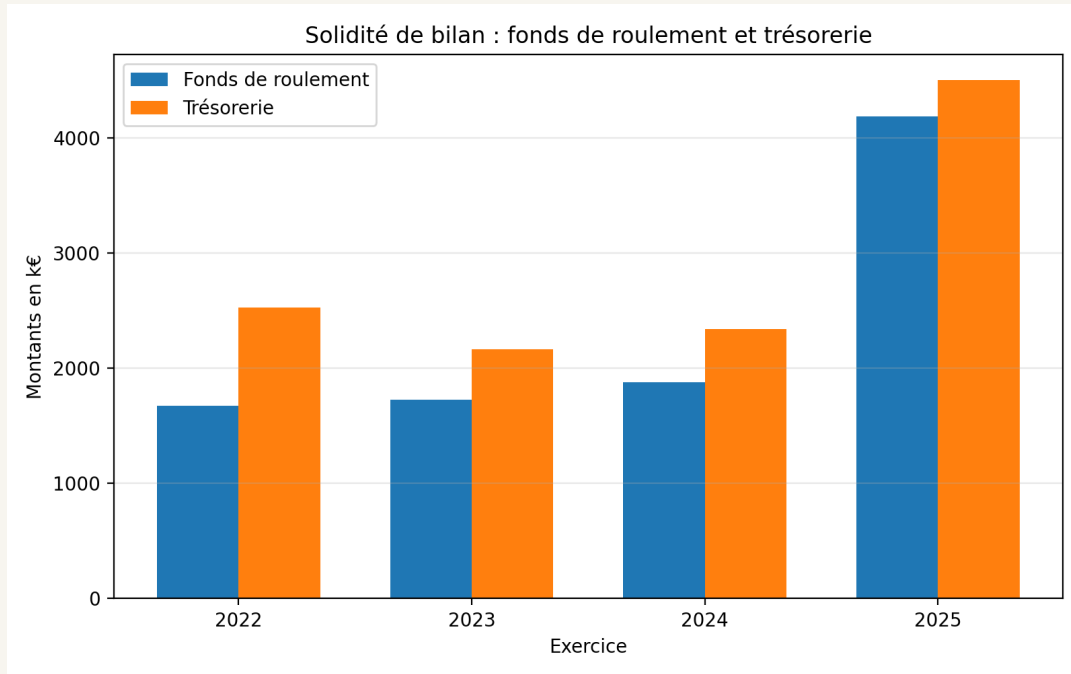
**73,33 82,35 86,67**

Items valides : 11/15 14/17 13/15

- La progression renforce la sincerite et la lisibilite de l'information financiere.
- Elle traduit un travail de fond entre les services communaux et le comptable public.

# Conclusion pour les habitants

Des finances saines pour investir avec prudence et responsabilité.



**4,191 M€**

**Fonds de roulement**

fin 2025

**4,504 M€**

**Trésorerie**

fin 2025

- Les études DGFIP confirment une situation financière saine.
- Les équilibres sont préservés : épargne, dette, trésorerie et qualité comptable.
- La priorité : maîtriser les dépenses, rechercher les subventions et prioriser les investissements.

**Investir sans fragiliser les finances communales.**